

Rondleiding met opdrachten



NL    

Je begrijpt al een beetje Nederlands
maar je spreekt het nog niet zo goed.





Voor de lesgever

Deze rondleiding met opdrachten is geschikt voor cursisten met taalniveau 2.1 en duurt ongeveer een uur. We raden aan dat de lesgever een korte introductie geeft vóór de cursisten met de rondleiding starten.

Op de laatste pagina van dit boekje staat een verklarende woordenlijst met moeilijke woorden die tijdens de rondleiding gebruikt worden. Deze woorden worden in het vet weergegeven.



Deze afbeelding geeft aan dat de opdracht een spreekopdracht is. De opdrachten kunnen besproken worden in de les die volgt op het bibliotheekbezoek.

Als de cursisten vragen hebben, mogen ze die altijd stellen aan de Muntpuntmedewerkers die in het gebouw rondlopen.

Wat is Muntpunt?

Moeilijk woord? Achterin dit boekje vind je een woordenlijst. Alle moeilijke woorden staan in het **vet**.



Muntpunt is:

- een bibliotheek
- een informatiecentrum
- een ontmoetingsplek

Er is een rustige sfeer in Muntpunt. Het gebouw is open voor iedereen. Je kan er bijvoorbeeld de krant lezen, afspreken met vrienden, studeren of computers gebruiken.

Er zijn veel activiteiten in Muntpunt. In de folder-muur en aan de balie vind je de brochure 'Muntpunt Agenda'. Daarin staat alles wat je in Muntpunt kan doen.



Opdracht

Wat kan je elke woensdag doen in Muntpunt?

Ben je al eens in Muntpunt geweest?


Waarom?



De bibliotheek in Muntpunt vind je op de verdiepingen +1, +2, +3, +4 en +5. Wil je iets **lenen**? Dan heb je een Muntpuntkaart nodig.



Hulp nodig?



Muntpunt heeft op verschillende verdiepingen een **balie**: de gele balie en de infobalie (Agora 0), de rode balie (+1) en de groene balie (+3).

Heb je vragen? Stel ze aan het personeel. Je herkent het personeel aan hun blauwe kledij en badge.



De gele balie is de welkomstbalie. Je kan er vragen over de bib stellen, of een Paspartoe (= vrijetijds-pas voor Brussel) kopen.

Aan de infobalie stel je vragen over wonen, werken, leren en leven in Brussel.

Aan de rode balie kan je je lid maken en alle informatie over de bibliotheek krijgen.

De groene balie is in de **studiezaal**. Hier kan je hulp vragen als je de computers en de printer wil gebruiken.



Er is ook veiligheidspersoneel: de stewards. Zij dragen blauwe kleren en hebben een badge. Op hun blauwe hemd staat in witte letters 'steward'. Je mag hen ook vragen stellen.

Verdiepingen



Op elke verdieping in de bibliotheek vind je gekleurde borden en digitale schermen. Elke verdieping heeft een andere kleur. Bijvoorbeeld: de 3de verdieping is de groene verdieping. Al de meubels zijn groen. Ook de borden zijn groen.

Op elk gekleurd bord lees je wat je vindt op de verdiepingen.

Opdracht

Ga op zoek naar de borden. Zet naast elke kleur de juiste verdieping en het juiste thema.

● verdieping = (thema)

● verdieping = (thema)

● verdieping = (thema)

● verdieping = (thema)


● verdieping = (thema)

● verdieping = (thema)

● Welke verdieping wil je zeker bezoeken? Waarom?



Alle zalen en lokalen in Muntpunt hebben een naam die iets te maken heeft met Brussel of met literatuur. De studiezaal op de 3de verdieping heet 'Multatuli'. Dat is de naam van een beroemde Nederlandse schrijver die in Brussel woonde.



Verdieping 0: Agora



Op deze verdieping vind je de krantenhoek, de flyerkast, de **Sprinter**-boeken en 2 **inlever-automaten**. Daar kan je geleende boeken en dvd's terugbrengen. Je vindt de inlever-automaten naast de trap naar verdieping +1.

Voel je je niet lekker of wil je je baby verzorgen? Gebruik dan het EHBO- en borstvoedingslokaal.

In de krantenhoek vind je papieren kranten en **tijdschriften** in verschillende talen.

Op de 3 tablets kan je online kranten en tijdschriften lezen uit de hele wereld.

Opdracht

Zoek 3 krantentitels uit 3 verschillende landen.
Gebruik de tablets.

1. (titel) uit (land)
2. (titel) uit (land)
3. (titel) uit (land)

De flyers in de flyerkast mag je gratis meenemen. Ze informeren je over Nederlandstalige organisaties in Brussel, bijvoorbeeld over culturele activiteiten.

Opdracht

Neem een flyer over een thema dat je interesseert.



Waarom vind je deze flyer interessant?



De NL-items staan volgens taal-niveau, van gemakkelijk naar moeilijk. Je herkent het niveau aan het etiket op de rug.

Op verdieping 0 vind je ook de NL-collectie. NL betekent 'Nederlands Leren'. Hier staan de taalcursussen Nederlands. Je vindt er boeken, cd's, cd-roms en dvd's. Er zijn ook woordenboeken en Makkelijk Lezen-boeken.

Opdracht

Kijk bij de taalcursussen.
Wat is jouw niveau?
Kleur het aantal vakjes.

NL

Zoek een leesboek dat jij kan lezen.
Schrijf de titel op.



In de NL-collectie vind je ook Nederlandstalige films en televisie-series op dvd. De acteurs spreken Nederlands en de ondertitels zijn ook in het Nederlands.

Ook interessant is de krant 'Wablieft'. De 'Wablieft' is de duidelijkste krant van het land, speciaal voor mensen die Nederlands leren.

Aan de infobalie kan je al je vragen stellen over kinderopvang, inschrijven op school, werk vinden, goedkope uitstapjes of sport. Kom langs op woensdag (14:00 - 18:00), vrijdag (14:00 - 16:00) of op zaterdag (10:00 - 12:00). Je kan ons ook bellen op 02 278 11 00, op dinsdag, woensdag en donderdag van 13:00 tot 17:00.



Nederlands oefenen kan ook als je vrijwilliger bent. Ga aan de infobalie langs bij Infopunt Vrijwilligerswerk: elke dinsdag, woensdag en donderdag van 12:00 tot 14:00.

Wil je studeren in Brussel? Ga langs bij de Leerwinkel op dinsdag van 10:00 tot 12:00 of 16:30 tot 18:00.

Heb je een vraag over het gebruik van je laptop, smartphone of tablet? De App-o-theek helpt je op dinsdag van 14:00 tot 16:00 of woensdag van 10:00 tot 12:00



Verdieping +1: Jeugdbib



De Duikboot is een leuke voorlees-ruimte met gordijnen, banken en kussens. Elke woensdag van 15:00 tot 16:00 lezen we er verhaaltjes voor.

Op verdieping +1 vind je de afdeling voor kinderen. Hier staan alle boeken, cd's, dvd's en luisterboeken voor 0- tot 13-jarigen. De leesboeken zijn geklasseerd per thema: avontuur, fantasy & griezel en verhalen over emoties.

Er is ook een grote collectie informatieve boeken voor kinderen.

Achter de rode balie is er een collectie spelletjes voor alle leeftijden. Ook die kan je lenen.

Opdracht


Hoe lang mag je een spel houden?



Bekijk de spelletjes. Welk spel zou je graag spelen? Waarom?

Op +1 vind je ook gezellige **zithoeken**.





Verdieping +2: Fictie



Op verdieping +2 vind je de **fictie**: romans, dvd's, strips, luister-boeken en literaire tijdschriften.

Bij fictie staan alle boeken alfabetisch gerangschikt volgens de familienaam van de auteur.

De romans van Umberto Eco staan bij 'ECO'. Boeken van auteurs met namen als 'Van Lie' of 'El Messaoudi' staan bij 'VANL' of 'ELME'. Die letters vind je op het etiket op de rug van het boek.

Opdracht

Welke letters staan op de rug van de volgende boeken?

Gebruik de **catalogus** als je hulp nodig hebt.





Films staan gesorteerd op titel. De film 'Titanic' staat bij de letter T.

Opdracht

Zoek een film die je leuk vindt. Welke film is het? Schrijf de titel op.

Op +2 vind je ook de poëzie, de romans over passie & romantiek, de thrillers en spannende boeken, ...en de Engelse, Duitse, Franse, Italiaanse en Spaanse fictie. Speciale iconen helpen je bij het zoeken naar een genre.

Opdracht

Ga op zoek naar volgende iconen. Trek een lijn naar het juiste genre.



Historisch

Romantiek

Detective

Science Fiction

Humor



Op +2 vind je ook werkplekken, zithoeken en catalogus-computers. Op die computers kan je alle boeken, dvd's en spelletjes in Muntpunt opzoeken.



Welk genre boeken lees jij het liefst? Waarom?

Elke verdieping heeft verborgen plekje. Zo staan de strips onder de trappen op +2.



Verdieping +3: Wetenschap, samenleving en gezondheid

Op verdieping +3 vind je een deel van de **non-fictie**: boeken en tijdschriften over wetenschap, gezondheid, hobby's, filosofie, psychologie en religie. Deze boeken en tijdschriften zijn geklasseerd per thema. Elk non-fictieboek heeft een eigen code.

Bijvoorbeeld: het boek 'De Arabieren: een geschiedenis' van de schrijver Eugene Rogan heeft code '929.1 ROGA'.

Een voorbeeld van een tijdschrift op +3 is 'National Geographic'.

Opdracht

Zoek een kookboek. Welke code heeft het boek?

Ga op zoek naar een boek over computers. Code?

Ga op zoek naar een boek over dieren. Code?

Op +3 vind je ook de studiezaal. Als je lid bent van Muntpunt, kan je er surfen, printen en de computers gebruiken.

Opdracht

Hoe heet de computerzaal?

Wat heb je nodig om de computers te kunnen gebruiken?

Op +3 vind je ook werkplekken, zithoeken en catalogus-computers.





Verdieping +4: Wereld



Op verdieping +4 vind je een ander deel van de non-fictie: reisgidsen en boeken en tijdschriften over de wereld, over geschiedenis, over Brussel en over taal.

Opdracht

Zoek een boek dat je interesseert. Schrijf de titel op.

Welk thema heeft dit boek?

Welke code heeft dit boek?

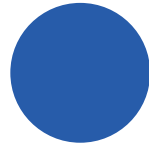


Welk thema interesseert jou het meest op deze verdieping?

Op +4 vind je ook werkplekken, zithoeken en catalogus-computers.

Ken je de gratis app Plonge?
Het is een spel om Nederlands te leren. Scan de QR-code en ontdek Brussel!





Verdieping +5: Kunst



Elke dinsdag is er een activiteit om Nederlands te oefenen: van 14:00 tot 15:00 kan je op +5 samen teksten lezen of spelletjes spelen. Op donderdag van 20:00 tot 21:00 babbelen we online over een aflevering van een Nederlandstalige tv-serie.

Elke vrijdag van 10:00 tot 12:00 kan je op +5 naar de Babbelt-conversatietafels komen. Anderstaligen en Nederlandstaligen komen dan samen om met elkaar te praten in het Nederlands. Iedereen vanaf niveau 2.1 is welkom.

Schrijf je in voor een activiteit via muntpunt.be/nederlands



Op verdieping +5 vind je de kunst-afdeling: boeken over beeldende kunst (schilderen en beeldhouwen), film, dans, theater, architectuur en muziek. Je vindt er ook de partituren en tijdschriften over kunst.

Je kan er ook zelf dingen leren en maken in De Grid. Gebruik de computers met speciale software, doe mee aan een creatieve activiteit aan de grote atelier-tafel of werk samen aan een (school)opdracht.

Op +5 vind je ook aparte werkplekken, zithoeken en catalogus-computers. Er is ook een filmzaal.

Opdracht

De filmzaal ligt op de hoogste verdieping en heet 'De Wolken'. Waarom denk je dat de zaal die naam heeft?

Leuk om te weten: je Muntpunt-kaart is ook geldig in alle andere Nederlandstalige bibliotheken in Brussel. Meer info vind je op www.brusselsebibliotheken.be.

Lid worden van Muntpunt

Lid worden van Muntpunt is makkelijk. Je gaat naar de rode balie (+1) en geeft je identiteitskaart of verblijfsattest af.

Boeken en dvd's lenen en terugbrengen

Dat doe je zo:

- Neem het boek of de dvd mee naar de computerschermen achter de rode balie (+1).
- Volg de instructies op het scherm.
- Heb je een vraag? Vraag hulp aan de rode balie.



Heb jij al iets geleend uit Muntpunt?

Boeken en dvd's terugbrengen doe je zo:

- Ga naar de inlever-automaten op verdieping 0. De automaat is naast de trap.
- Leg je boeken en dvd's één voor één op de plank.
- Het plastic raampje gaat omhoog. Leg het boek of de dvd op de lopende band.
- Doe hetzelfde met alle andere boeken en dvd's.

Spelletjes leen je of geef je terug aan de rode balie (+1).

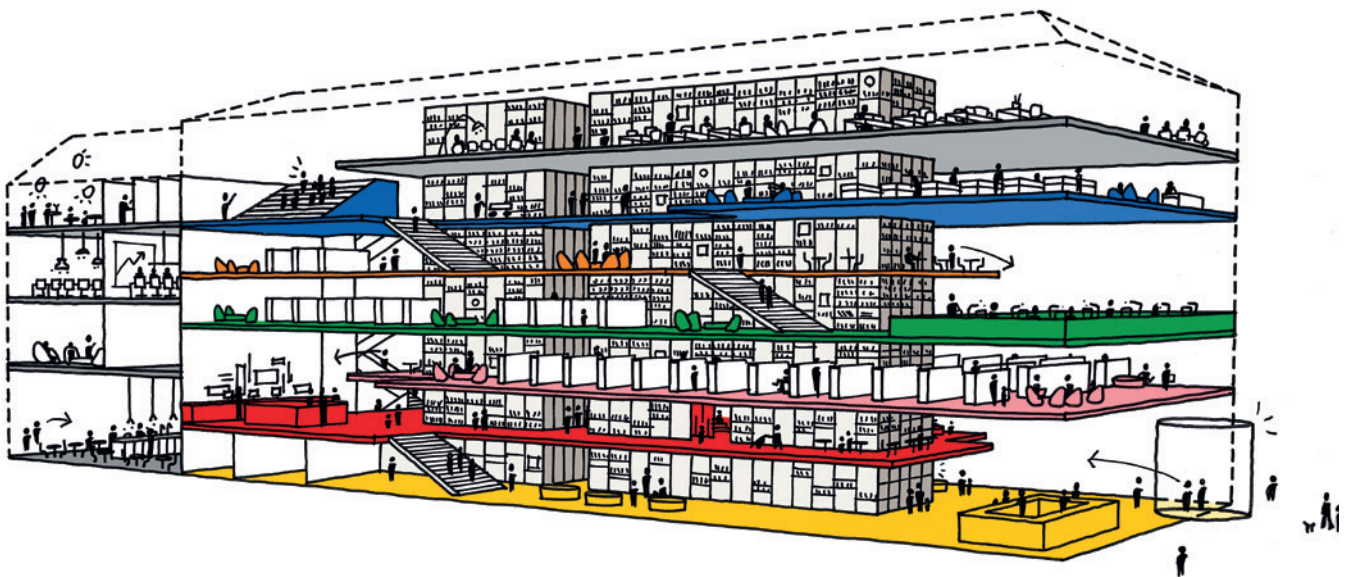


Op -1 vind je de toiletten. Om naar het toilet te gaan, moet je € 0,50 betalen. Er is ook een ruimte om baby's te verzorgen.

Je vindt er ook de lockers: metalen kastjes waarin je je spullen kan opbergen en die je met een cijfercombinatie kan afsluiten. Het gebruik van de lockers is gratis.

Opdracht

Waar is de foto gemaakt? Verbind de foto met de juiste verdieping.



Woordenlijst:

- **Balie:** hier zit altijd een Muntpunt-medewerker om je te helpen.
- **Catalogus:** alle boeken, dvd's en spelletjes die Muntpunt heeft, kan je opzoeken op de catalogus-computers. In de catalogus staat waar je ze kan vinden en of ze beschikbaar zijn.
- **Fictie:** boeken met een gefantaseerde inhoud, zoals romans.
- **Inlever-automaat:** machine waar je boeken en dvd's kan terugbrengen.
- **Lenen:** een boek, dvd of spelletje tijdelijk meenemen naar huis.
- **Lidmaatschap:** abonnement van Muntpunt.
- **Non-fictie:** informatieve boeken over onderwerpen die niet gefantaseerd zijn.
- **Sprinters:** nieuwe, populaire boeken in de bibliotheek. Je mag Sprinters maar 1 week houden.
- **Studiezaal:** grote zaal op verdieping +3 met 60 computers die je gratis kan gebruiken als je lid bent van Muntpunt.
- **Tijdschrift:** een magazine, een publicatie die regelmatig verschijnt.
- **Vrijwilliger:** iemand die enkele uren per week taakjes doet in Muntpunt (of ergens anders). Je krijgt geen geld. Je doet het omdat je het leuk vindt.
- **Werkplek:** tafel om aan te werken, lezen of studeren.
- **Zithoek:** plaats met zetels waar je kan ontspannen of een boek lezen.